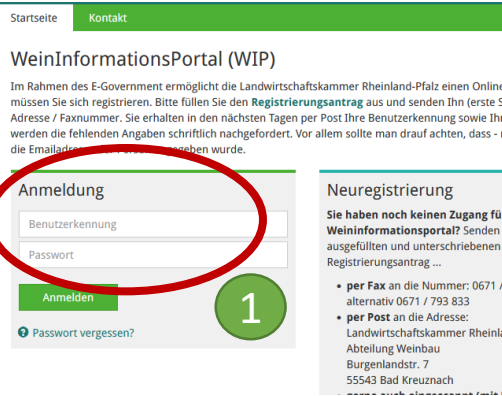


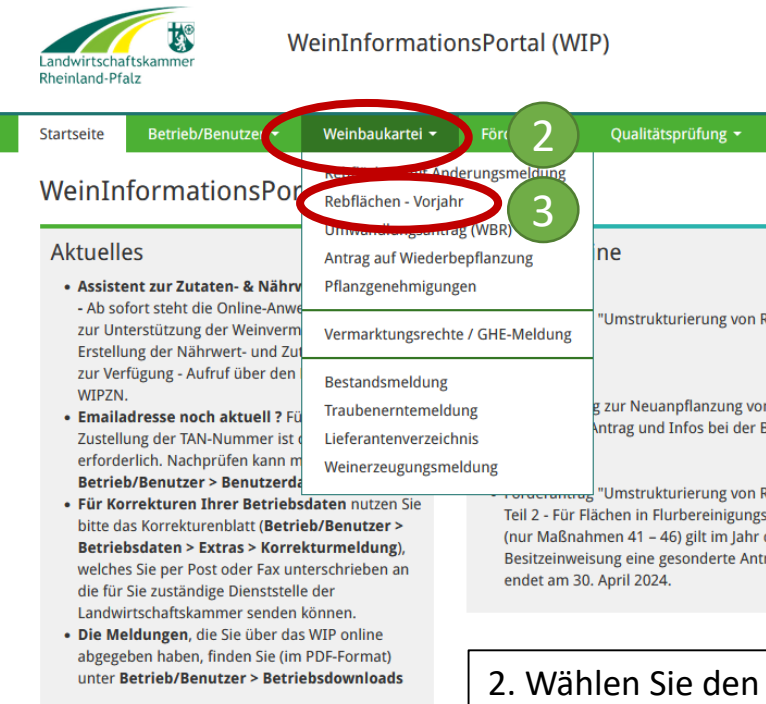
# Anleitung zur Erstellung des Steillagennachweis für die Interventionen des GAP-SP SP-0304 Weininvestitionsförderung und EL-0403 FISU



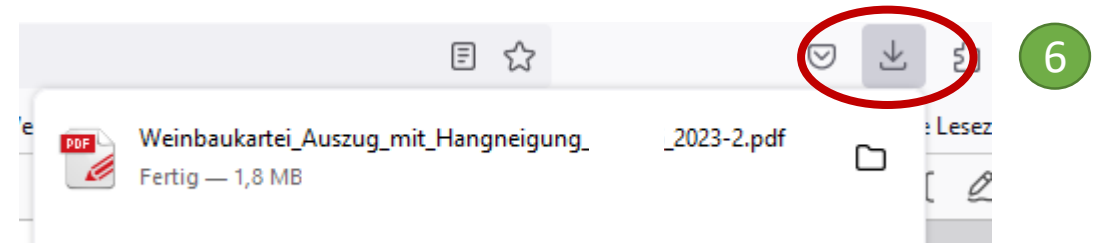
1. Melden Sie sich im WIP der Landwirtschaftskammer RLP an.



4. Wählen Sie den Button „Extras“. Es öffnet sich ein Drop-Down Menu.  
5. Klicken Sie auf den Punkt „bestockte Rebfläche mit Hangneigung (Förderung)“.



2. Wählen Sie den Reiter „Weinbaukartei“. Es öffnet sich ein Drop-Down Menu.  
3. Klicken Sie auf den Punkt „Rebflächen – Vorjahr“.



6. Unter den „Downloads“ befindet sich das erzeugte PDF-Dokument zum Steillagennachweis für investive Fördermaßnahmen auf Basis der Hängigkeit. Bitte legen Sie dieses den Antragsunterlagen bei.